

USO DE MICROSOFT EXCEL EN LÍNEA

Descubre las funciones y ventajas de Excel en la nube



INTRODUCCIÓN

Microsoft Excel en línea ofrece una solución práctica para la creación y gestión de hojas de cálculo desde cualquier lugar con acceso a Internet. Vamos a explorar sus características y beneficios.



ACCESO A MICROSOFT EXCEL EN LÍNEA

Accede fácilmente a Microsoft Excel en línea mediante tu navegador web. Visita office.com e inicia sesión con tu cuenta de Microsoft para comenzar a trabajar con hojas de cálculo en la nube.





Presentamos Microsoft 365 Copilot: su copiloto para el trabajo. [Obtener más información >](#)



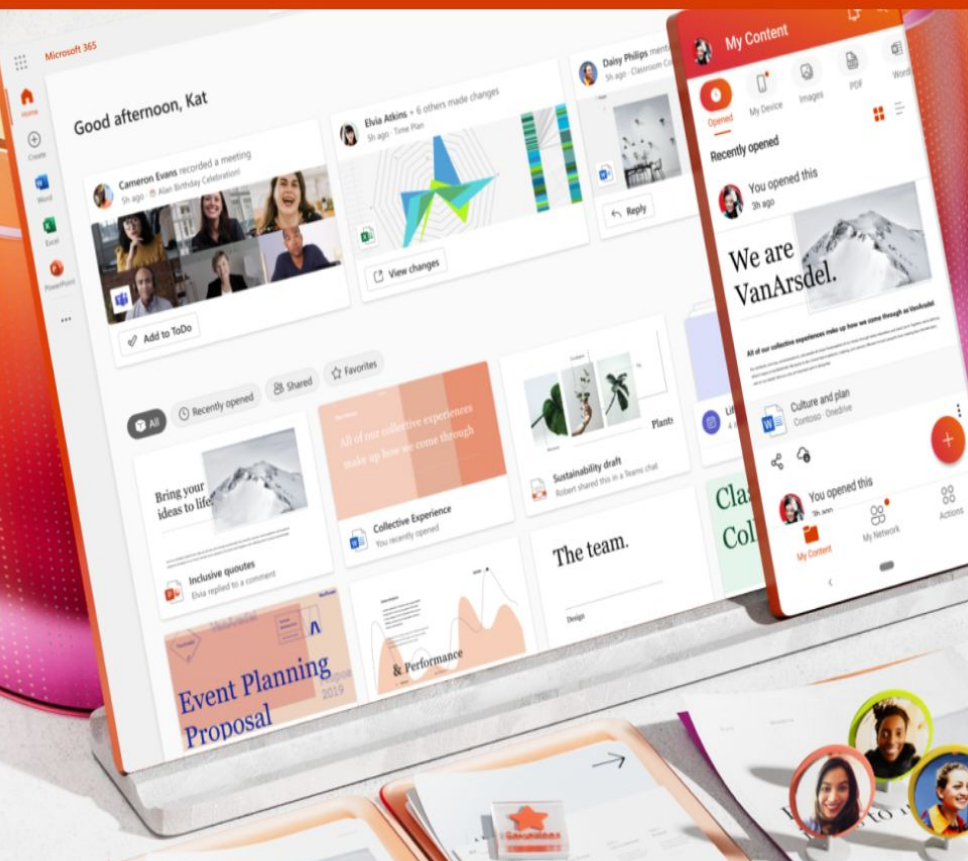
Hola, le damos la bienvenida de nuevo.

Iniciar sesión como
dinamizadoreva2@iespppuquio.edu.pe

[Iniciar sesión](#)

[Cambiar a otra cuenta](#)

[¿No es su usuario? Olvidar esta cuenta](#)





Aplicaciones

- Outlook
- Word
- PowerPoint
- SharePoint
- Sway
- Engage
- Admin.
- OneDrive
- Excel
- OneNote
- Teams
- Forms
- Power Auto...

[Explorar todas sus aplicaciones](#) →

Documentos

Crear ▾

Bienvenido a Microsoft 365

Instalar aplicaciones ▾



Lo ha abierto recientemente
20 nov

Silabo



Lo ha abierto recientemente
20 nov

Silabo



INTERFAZ DE USUARIO

Descubra la interfaz intuitiva de Excel en línea. Compara la disposición de herramientas con la versión de escritorio para familiarizarte rápidamente con sus funciones en la nube.





Inicio



Crear



Mi contenido



Fuente



Aplicaciones



Admin.



Excel



Crear nuevo



Libro en blanco



Le damos la bienven...



Calendario perman...



Factura de servicio s...



Diagrama de Gantt ...

[Ver más plantillas →](#)

Todos

Abierto recientemente

Compartido

Favoritos

Filtrar por palabra clave



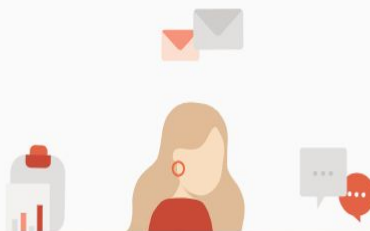
Cargar

Nombre

Modificado ↓

Propietario

Actividad



Comentarios

¿Necesita ayuda?

CREAR UNA HOJA DE CÁLCULO

Crea una nueva hoja de cálculo en Excel en línea en pocos pasos. Además, tus trabajos se guardan automáticamente en OneDrive, brindándote seguridad y accesibilidad desde cualquier lugar.





Inicio



Crear



Mi contenido



Fuente



Aplicaciones



Admin.



Excel



Crear nuevo



Libro en blanco



Le damos la bienven...



Calendario perman...



Factura de servicio s...



Diagrama de Gantt ...

[Ver más plantillas →](#)

Todos

Abierto recientemente

Compartido

Favoritos

Filtrar por palabra clave



Cargar

Nombre

Modificado ↓

Propietario

Actividad



Comentarios

¿Necesita ayuda?

EDICIÓN COLABORATIVA

Experimenta la colaboración en tiempo real con Excel en línea.
Comparte hojas de cálculo fácilmente y trabaja simultáneamente
con colegas para una gestión de datos eficiente y colaborativa.



Calibri (Cuerpo) 11 N [Grid] [Color] [Text] [Bulleted] [Table] [General] \$ [Format] [Format] [Table] [Sum] [Text]

A1 X ✓ fx

Excel grid with columns A-P and rows 1-17. Cell A1 is highlighted with a green border.



Edición v Compartir v
Compartir
Copiar vínculo
Copiar vínculo a esta hoja
Coeditar en Teams
Administrar acceso

1																			
2																			
3																			
4																			
5																			
6																			
7																			
8																			
9																			
10																			
11																			
12																			
13																			
14																			
15																			
16																			
17																			

✓ Vínculo copiado

Cualquier persona que tenga el vínculo puede editar.

[Configuración](#)

FUNCIONES BASICAS DE EXCEL EN LÍNEA


Realiza funciones básicas de Excel, como fórmulas, gráficos y formato condicional, directamente en la versión en línea. Todas las herramientas esenciales para un manejo eficiente de datos.



Rich text toolbar containing icons for undo, redo, copy, paste, font face (Calibri), font size (11), bold, italic, underline, text color, background color, bullet points, numbered list, decrease indent, increase indent, paragraph style (General), currency, decimal places, percentage, table, sum, average, search, grid, and more options.

A1 X ✓ fx

	A	B	C	D	E	F	G	H	I	J	K	L	M	N	O	P	Q	R	S
1																			
2																			
3																			
4																			
5																			
6																			
7																			
8																			
9																			
10																			
11																			
12																			
13																			
14																			
15																			
16																			
17																			




PLANTILLAS Y TEMAS EN EXCEL EN LÍNEA

Simplifica la creación de hojas de cálculo con plantillas y temas personalizables en Excel en línea. Mejora la apariencia de tus datos de manera rápida y sencilla.



Cerrar

Inicio

Los documentos nuevos se guardan en:  OneDrive

Nuevo



Libro en blanco



Le damos la bienveni...



Calendario permanen...

Abrir



Abrir archivos desde este dispositivo
El archivo se cargará en "Mis archivos" en One Drive

Recientes



Libro.xlsx
OneDrive de EHISTEN RIMACHI VALLE: PEDAGOGICO PUQUIO

[Ver más archivos](#) →

tabla

AS

Comentarios



Edición

Compartir

Vínculo

Nuevo comentario

Cuadro de texto

Nombre

Hora de la última modificación

Enviar comentarios a Microsoft

100%

ALMACENAMIENTO EN LA NUBE

Guarda automáticamente todas tus hojas de cálculo en la nube (OneDrive), brindándote acceso desde cualquier dispositivo. Aprovecha la seguridad y conveniencia del almacenamiento en línea.



← Cerrar

Inicio

Nuevo

Abrir

Obtener complementos

Información

Guardar como

Imprimir

Compartir

Exportar

Opciones

Acerca de

Guardar como



Guardar como
Guarde una copia en línea.



Cambiar nombre
Cambiar el nombre de este libro.



Descargar una copia
Descargue una copia en el equipo.



Descargar como ODS
Descargue una copia de este documento en su equipo como un archivo ODS.

The screenshot shows the top part of a spreadsheet application. At the top right, there is a settings gear icon, the user name "EHISTEN RIMACHI...", and a profile icon labeled "EV". Below this, there are buttons for "Comentarios", "Edición", and "Compartir". A toolbar contains options for "Vínculo", "Nuevo comentario", and "Cuadro de texto". The spreadsheet grid is visible, with columns labeled "E" and "F". The first row has a blue header with two columns: "Nombre" and "Hora de la última modificación". A red arrow points from the right side of the spreadsheet towards the "Nombre" header.

+ Agregar nuevo

Mis archivos


- EHI... VALLE
- Inicio
- Mis archivos
- Compartido
- Favoritos
- Papelera de reciclaje

Examinar archivos por

- Contactos Nuevo
- Reuniones Nuevo

Acceso rápido

- C24-FISA-IV23II-EDUCACI...
- C25-INGA-IV23II-EDUCAC...

Nombre	Modificado	Modificado por	Tamaño de arch...	Compartir
 DOCUMENTO DE EXCEL DE PRUEBA.xlsx	Hace unos segundos	EHI... VAL	11,3 KB	Privado

CONCLUSIONES

En resumen, Microsoft Excel en línea proporciona una experiencia versátil y eficiente para la gestión de datos. Descubra la flexibilidad, colaboración y facilidad de uso al probar Excel en línea hoy mismo. ¿Listo para optimizar tus hojas de cálculo?

