

USO DE MICROSOFT WORD EN LÍNEA



introducción a las funciones y ventajas

INTRODUCCIÓN

Microsoft Word en línea proporciona una solución flexible y conveniente para la creación y edición de documentos desde cualquier lugar con conexión a Internet.

ACCESO A MICROSOFT WORD EN LÍNEA

Accede a Microsoft Word en línea fácilmente a través de tu navegador web favorito. Simplemente visita office.com e inicia sesión con tu cuenta de Microsoft para empezar.

Microsoft | Office Productos ▾ Recursos ▾ Plantillas Soporte Mi cuenta [Comprar ahora](#) Todo Microsoft ▾

Presentamos Microsoft 365 Copilot: su copiloto para el trabajo. [Obtener más información >](#)

Hola, le damos la bienvenida de nuevo.

Iniciar sesión como [dinamizadoreva2@iesppuquio.edu.pe](#)

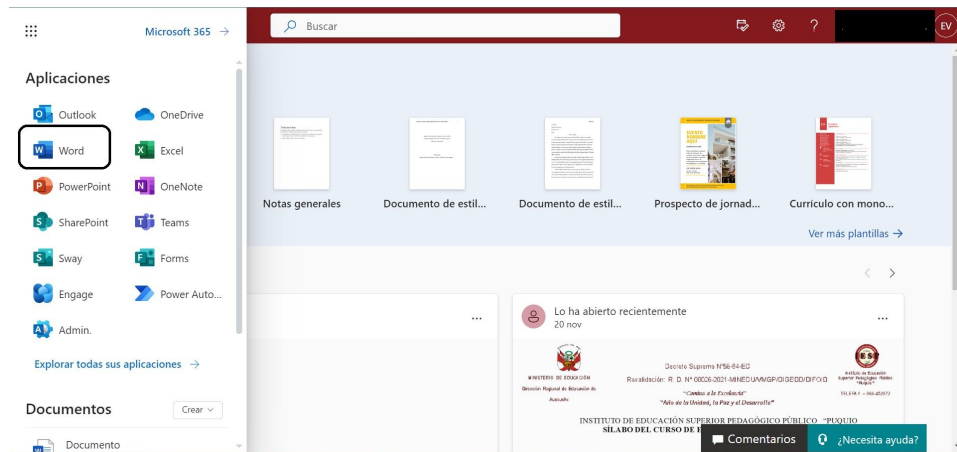
[Iniciar sesión](#)

[Cambiar a otra cuenta](#)

¿No es su usuario? [Olvidar esta cuenta](#)

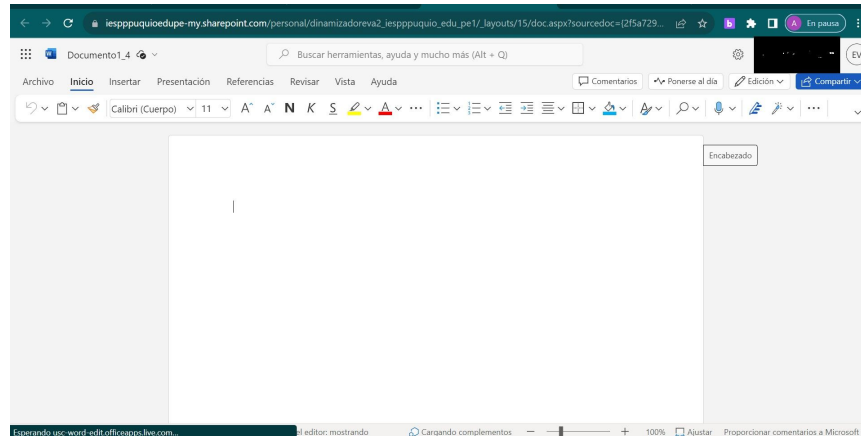
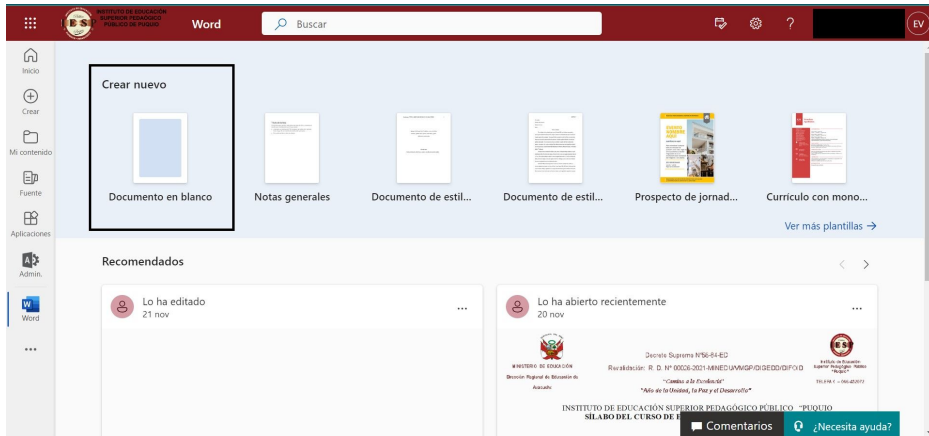
INTERFAZ DE USUARIO

La interfaz de usuario en línea de Microsoft Word presenta una disposición intuitiva de herramientas y funciones. Compararemos esta interfaz con la versión de escritorio para facilitar el entendimiento.



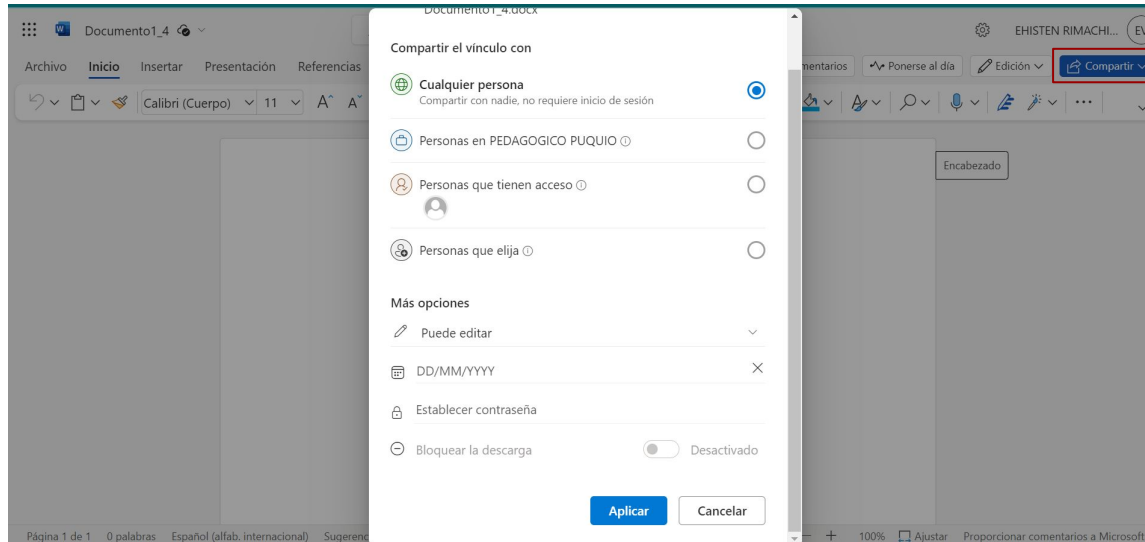
CREAR UN DOCUMENTO

Crea un nuevo documento en Word en línea en pocos pasos. Además, tus trabajos se guardan automáticamente en OneDrive, proporcionando una experiencia segura y sin preocupaciones.



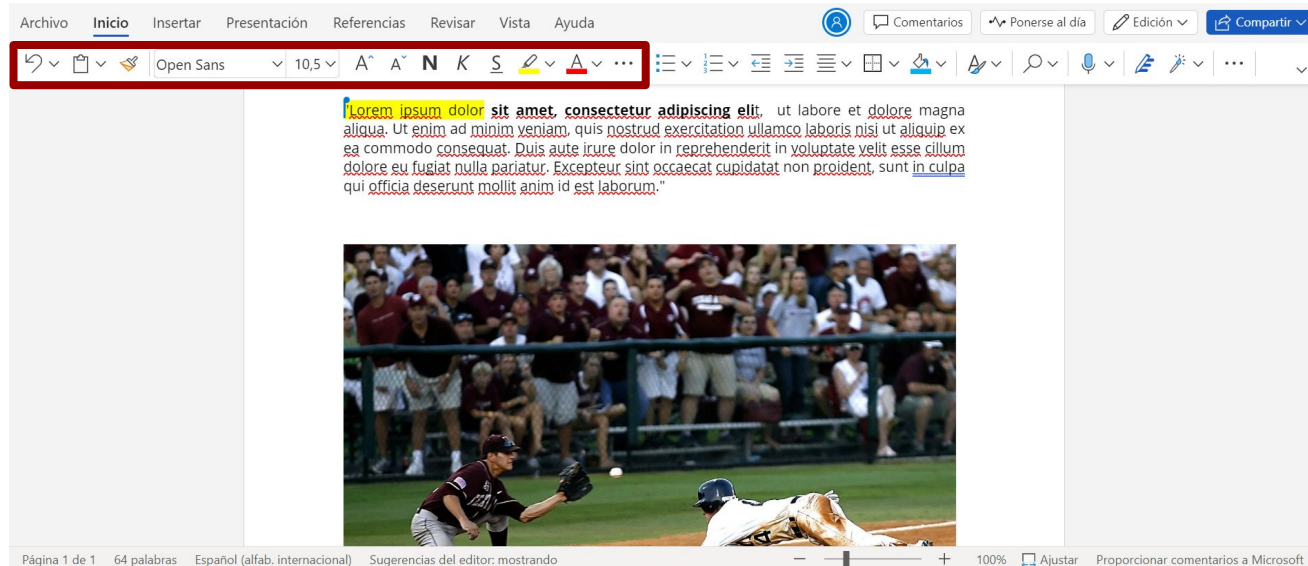
EDICIÓN COLABORATIVA

Experimenta la verdadera colaboración en tiempo real con Word en línea. Comparte documentos fácilmente y trabaja simultáneamente con colegas para una edición eficiente y colaborativa.



FUNCIONES BÁSICAS DE EDICIÓN

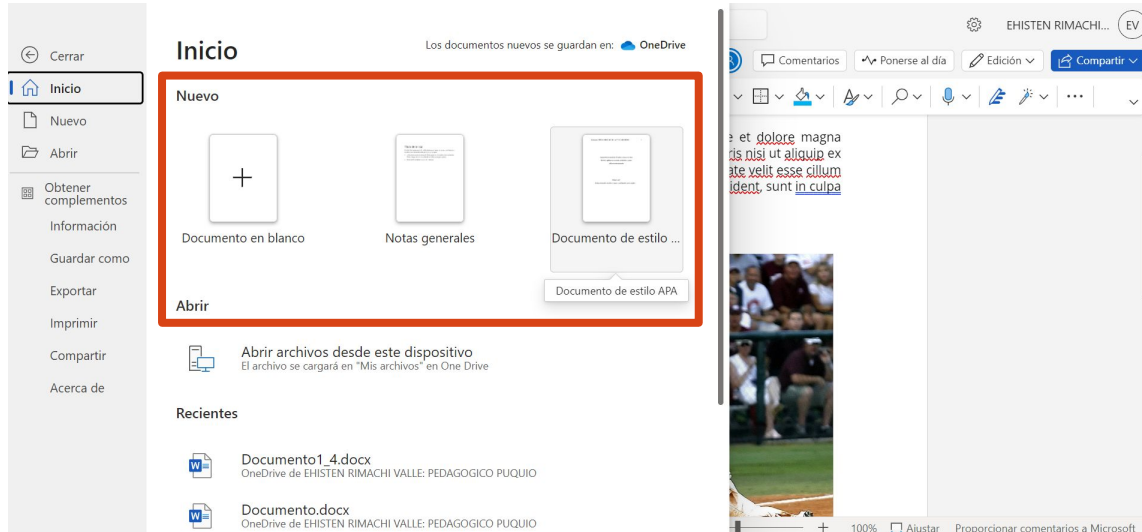
Realiza funciones básicas de edición, como cambiar el formato de texto, añadir imágenes y más, directamente en Word en línea. Todas las herramientas esenciales a tu alcance.



The screenshot displays the Microsoft Word online editor interface. At the top, the ribbon includes tabs for 'Archivo', 'Inicio', 'Insertar', 'Presentación', 'Referencias', 'Revisar', 'Vista', and 'Ayuda'. The 'Inicio' tab is active, showing a ribbon with various editing tools. A red box highlights the 'Inicio' ribbon, specifically the 'Inicio' tab and the 'Inicio' ribbon group, which includes options for undo, redo, font face (Open Sans), font size (10,5), bold (A[^]), italic (A[~]), text color (N), background color (K), underline (S), and text color (A). Below the ribbon, the document content is visible, featuring a paragraph of Lorem Ipsum text with various formatting applied, such as bold, italic, and text color. Below the text, there is a photograph of a baseball game in progress, showing a player in a maroon uniform (pitcher) and a player in a white uniform (batter) on the field, with a crowd of spectators in the background. At the bottom of the screen, the status bar shows 'Página 1 de 1', '64 palabras', 'Español (alfab. internacional)', 'Sugerencias del editor: mostrando', a zoom level of '100%', and 'Ajustar'.

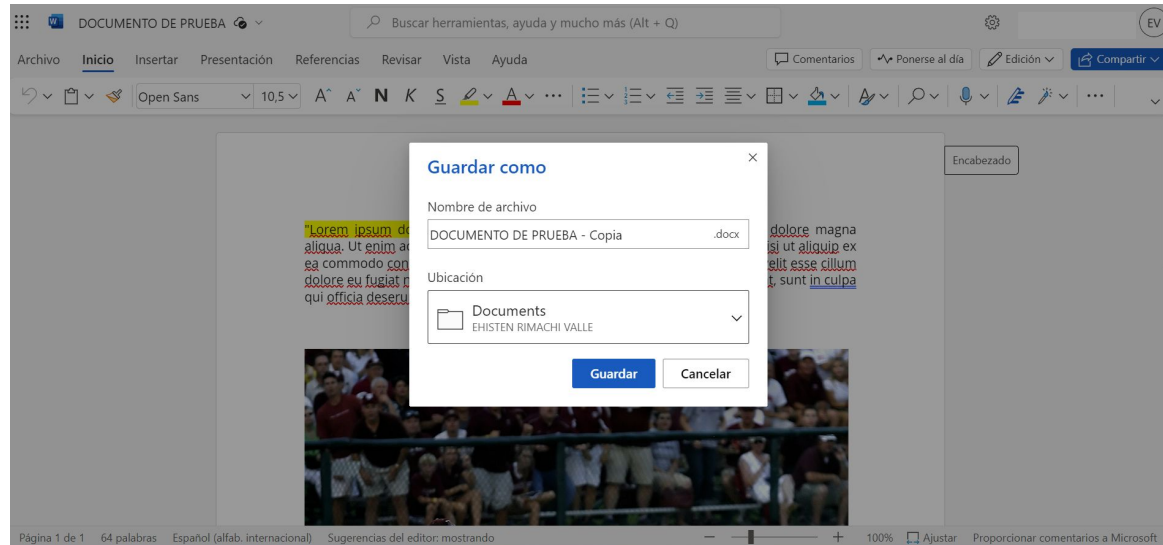
PLANTILLAS Y TEMAS

Simplifica el diseño de tus documentos con plantillas y temas personalizables en Word en línea. Mejora la apariencia de tus trabajos de manera rápida y sencilla.



ALMACENAMIENTO EN LA NUBE

Todos tus documentos se guardan automáticamente en la nube (OneDrive), brindándote acceso desde cualquier dispositivo. Disfruta de la seguridad y conveniencia del almacenamiento en la nube.



CONCLUSIONES

En resumen, Microsoft Word en línea ofrece una experiencia versátil y eficiente. Experimenta la flexibilidad, colaboración y facilidad de uso al probar Word en línea hoy mismo. ¿Listo para descubrir las posibilidades?

GRACIAS